

# VICEMINISTERIO GESTIÓN MIGRATORIA Y NATURALIZACIÓN

Dirección Naturalizaciones

## Boletín Estadísticas Institucionales julio-septiembre 2022



Luís Pimentel

Director de Planificación y Desarrollo

Distrito Nacional

---

# Descripción de la Unidad Ejecutora

Nombre de la unidad ejecutora

Viceministerio Gestión Migratoria y Naturalización

Objetivo general del Viceministerio

Crear, elaborar y aplicar las políticas y legislaciones migratorias y de naturalización, a fin de regular la permanencia legal de los extranjeros en el país y llevar registro de todas las propiedades inmobiliarias en República Dominicana que sean adquiridas por extranjeros.

Objetivo general de la Dirección

Aplicar los procedimientos de obtención de todas las modalidades de Nacionalidad Dominicana conforme a las disposiciones legales vigentes y emitir diferentes tipos de Certificaciones relacionadas con las mismas.

Datos del contacto

Viceministro de Gestión Migratoria y Naturalización  
*Juan Manuel Rosario*  
jrosario@mip.gob.do

Director de Naturalizaciones  
*Benito Vidal*  
bvidal@mip.gob.do

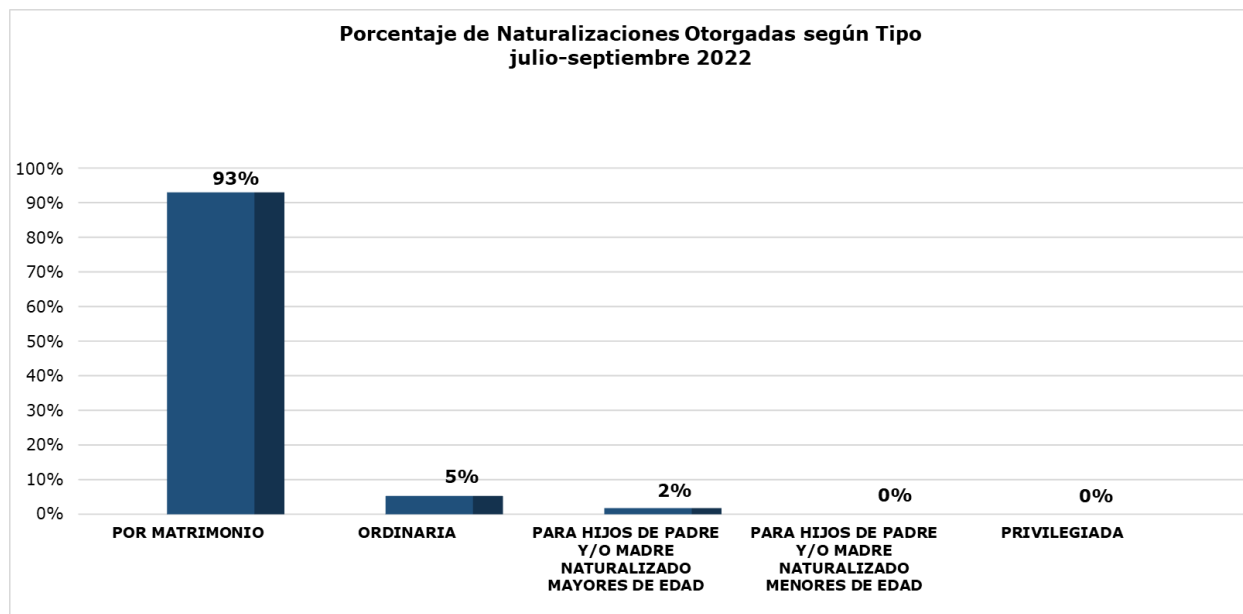
Área responsable

Dirección Naturalizaciones

## DIRECCIÓN DE NATURALIZACIONES

### CANTIDAD DE NATURALIZACIONES OTORGADAS POR MES, SEGÚN TIPO JULIO-SEPTIEMBRE 2022

MES	TIPO DE NATURALIZACIÓN					TOTAL	%
	POR MATRIMONIO	ORDINARIA	PARA HIJOS DE PADRE Y/O MADRE NATURALIZADO		PRIVILEGIADA		
			Mayores de edad	Menores de edad			
Julio	0	1	0	0	0	1	2%
Agosto	25	2	0	0	0	27	47%
Septiembre	28	0	1	0	0	29	51%
<b>TOTAL</b>	<b>53</b>	<b>3</b>	<b>1</b>	<b>0</b>	<b>0</b>	<b>57</b>	<b>100%</b>

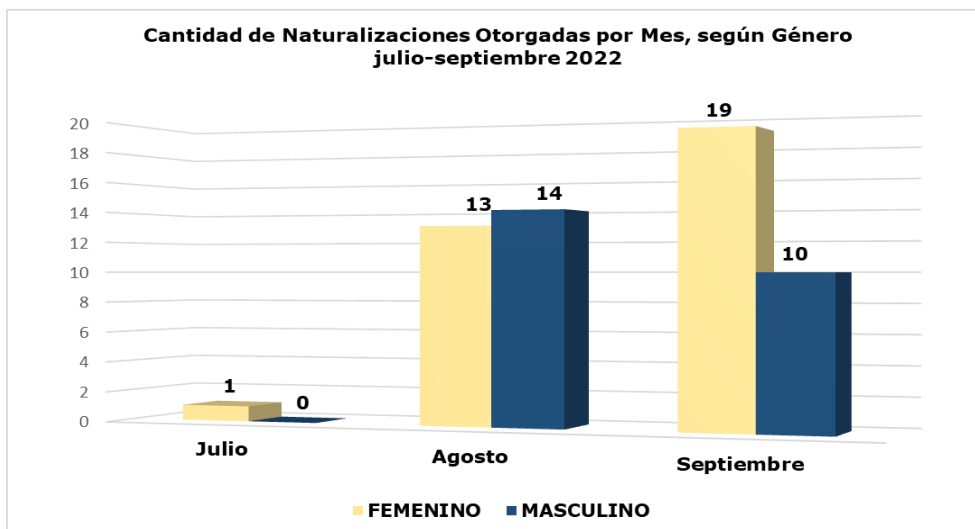
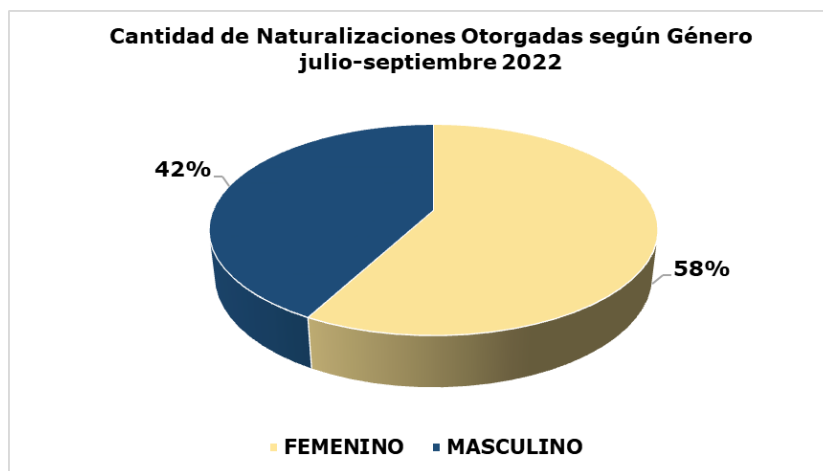


Para el periodo julio-septiembre de 2022, fueron otorgadas un total de 57 naturalizaciones, destacando la naturalización por matrimonio con 93% entre los procesos realizados en este trimestre, seguido por la ordinaria con 5%. Resaltar el mes de septiembre con el mayor porcentaje 51%.

## DIRECCIÓN DE NATURALIZACIONES

### CANTIDAD DE NATURALIZACIONES OTORGADAS POR MES, SEGÚN GÉNERO JULIO-SEPTIEMBRE 2022

MES	GÉNERO		TOTAL	%
	FEMENINO	MASCULINO		
Julio	1	0	1	1.8%
Agosto	13	14	27	47.4%
Septiembre	19	10	29	50.9%
<b>TOTAL</b>	<b>33</b>	<b>24</b>	<b>57</b>	<b>100%</b>



Durante el trimestre julio-septiembre de 2022, se registraron 57 naturalizaciones otorgadas, del total de extranjeros juramentados el 58% corresponde al género femenino y un 42% al masculino.

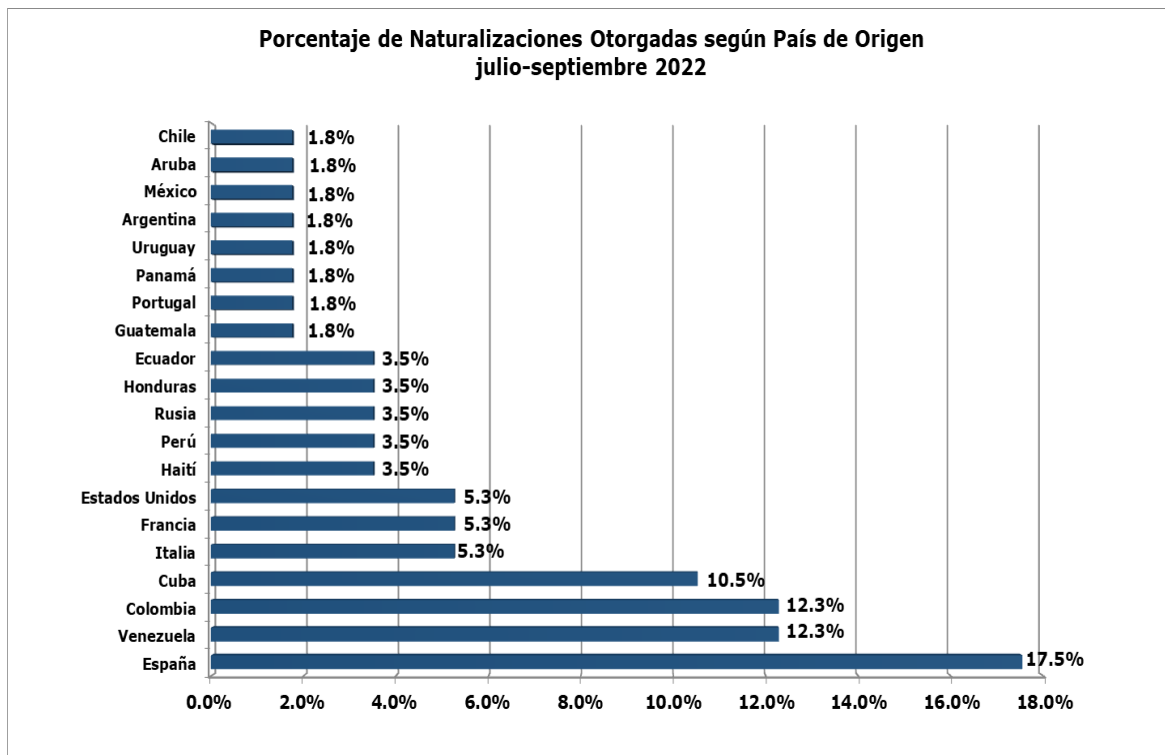
## DIRECCIÓN DE NATURALIZACIONES

### CANTIDAD DE NATURALIZACIONES OTORGADAS SEGÚN PAÍS DE ORIGEN JULIO-SEPTIEMBRE 2022

PAÍS	CANTIDAD	%
España	10	17.5%
Venezuela	7	12.3%
Colombia	7	12.3%
Cuba	6	10.5%
Italia	3	5.3%
Francia	3	5.3%
Estados Unidos	3	5.3%
Haití	2	3.5%
Perú	2	3.5%
Rusia	2	3.5%
Honduras	2	3.5%
Ecuador	2	3.5%
Guatemala	1	1.8%
Portugal	1	1.8%
Panamá	1	1.8%
Uruguay	1	1.8%
Argentina	1	1.8%
México	1	1.8%
Aruba	1	1.8%
Chile	1	1.8%
<b>TOTAL</b>	<b>57</b>	<b>100%</b>

## DIRECCIÓN DE NATURALIZACIONES

### CANTIDAD DE NATURALIZACIONES OTORGADAS SEGÚN PAÍS DE ORIGEN JULIO-SEPTIEMBRE 2022

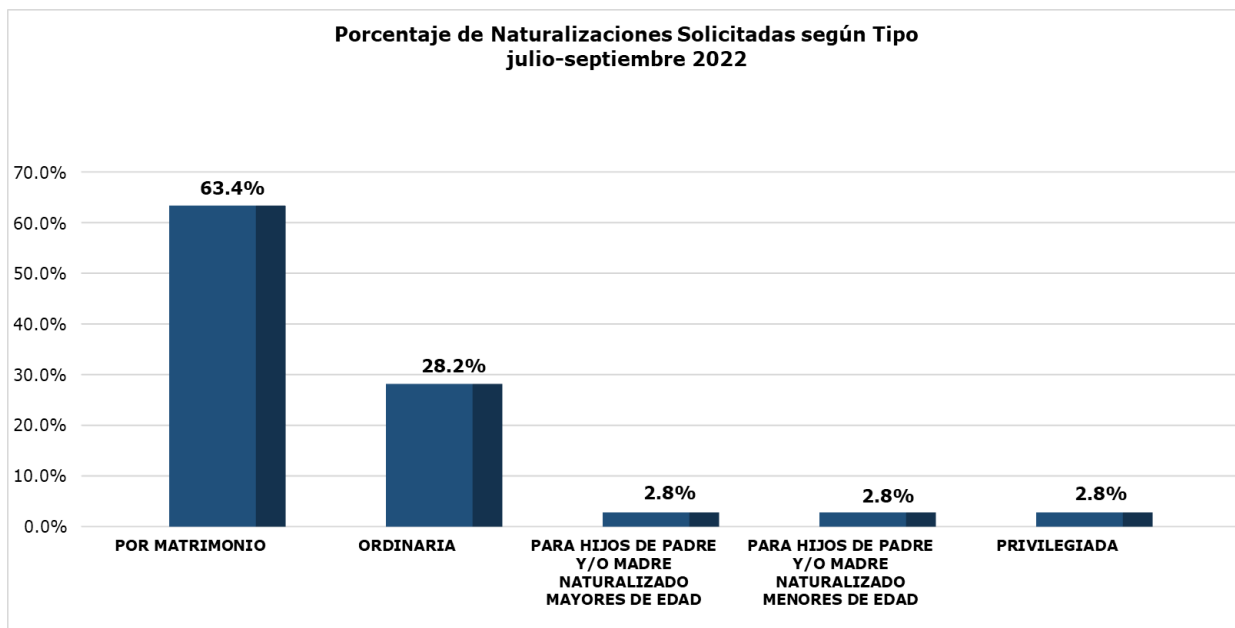


Se observa que los países con mayor porcentaje de extranjeros naturalizados para el periodo julio-septiembre 2022 fueron: España con 17.5%, seguido por Venezuela y Colombia con 12.3% cada uno.

## DIRECCIÓN DE NATURALIZACIONES

### CANTIDAD DE NATURALIZACIONES SOLICITADAS POR MES, SEGÚN TIPO JULIO-SEPTIEMBRE 2022

MES	TIPO DE NATURALIZACIÓN					TOTAL	%
	POR MATRIMONIO	ORDINARIA	PARA HIJOS DE PADRE Y/O MADRE NATURALIZADO		PRIVILEGIADA		
			Mayores de edad	Menores de edad			
Julio	18	9	0	0	0	27	38.0%
Agosto	14	7	0	1	0	22	31.0%
Septiembre	13	4	2	1	2	22	31.0%
<b>TOTAL</b>	<b>45</b>	<b>20</b>	<b>2</b>	<b>2</b>	<b>2</b>	<b>71</b>	<b>100%</b>



Durante el periodo evaluado, se solicitaron un total de 71 procesos de naturalización, destacando por matrimonio con 63.4%, seguido por ordinaria con 28.2%